

«СОГЛАСОВАНО»

Глава муниципального
образования Алапаевское

К.И. Деев
«31» августа 2017г.

«СОГЛАСОВАНО»

Начальнику ГИБДД ММО
МВД России "Алапаевский"

А.Л. Устинов
«31» августа 2017г.

«УТВЕРЖДАЮ»

Заведующий МКДОУ

"Коптеловский детский сад"

Я.Р. Красноперова
«31» августа 2017г.

ПАСПОРТ

дорожной безопасности

Муниципального казенного дошкольного образовательного учреждения
«Коптеловский детский сад»

с. Коптелово

2017

Содержание		
1.	Общие сведения	3
1.1.	Полное и сокращенное наименование учреждения	3
1.2.	Юридический и почтовый адрес	3
1.3.	Ответственные лица	3
1.4.	Количество учащихся (воспитанников)	3
1.5.	Режим работы	4
1.6.	Телефоны оперативных служб	4
2.	Оснащение учреждения оборудованием по дорожной безопасности	4
3.	План - схемы образовательного учреждения	5
3.1.	Район расположения Учреждения, пути движения транспортных средств и детей (воспитанников).	5
3.2.	Схема организации дорожного движения в непосредственной близости от образовательного учреждения с размещением соответствующих технических средств, маршруты движения детей и расположение парковочных мест.	7
3.3.	Маршрут движения организованных групп детей От образовательного учреждения к пунктам социальных партнеров по образовательному процессу.	9
3.4.	Пути движения транспортных средств к местам разгрузки/погрузки и рекомендуемые пути передвижения детей по территории Учреждения.	11
4.	Информация об обеспечении безопасности перевозок детей специальным транспортным средством (автобусом).	13
5.	Приложения	13
1.	План-схема пути движения транспортных средств и детей (воспитанников) при проведении дорожных ремонтно-строительных работ вблизи образовательного учреждения	13
2.	Мероприятия по профилактике детского дорожно-транспортного травматизма	15
3.	Совместный план работы Учреждения и ГБДД УВД по предупреждению детского дорожно-транспортного травматизма на 2017-2018 учебный год	16
4.	План работы по профилактике дорожно-транспортного травматизма на учебный год	18
5.	Инструкция для воспитателей по предупреждению детского дорожно-транспортного травматизма	20

1. Общие сведения

1. Общие сведения

1.1. Полное наименование учреждения: Муниципального казенного дошкольного образовательного учреждения «Коптеловский детский сад» (далее - Учреждение)

Сокращенное наименование учреждения: МКДОУ «Коптеловский детский сад»

1.2. Юридический адрес: 624 670, Свердловская область, Алапаевский район, с. Коптелово, ул. Ленина, 44.

Почтовый адрес: 624 670, Свердловская область, Алапаевский район, с. Коптелово, ул. Ленина, 44.

1.3. Руководитель образовательного учреждения: Заведующий Учреждением Красноперова Яна Ренатовна, тел.: (343-46) 73-4-69, 8952-726-06-04.

Дежурный администратор – воспитатель Камейша Алена Леонидовна, тел.: (343-46) 73-4-69, 8908- 635-27-18.

Ответственные работники муниципального органа образования:
Начальник Управления образования Администрации МО Алапаевское
Леонтьев Андрей Юрьевич (343-46) 3-39-81

Ответственные от Госавтоинспекции: Начальник ГИБДД ММО МВД России Алапаевский Устинов Алексей Леонидович, 2-17-71;
Старший инспектор ГИБДД Никитин Николай Сергеевич, 2-18-31.

Ответственные работники за мероприятия по профилактике детского травматизма:

Воспитатель Камейша Алана Леонидовна, тел.: 8(34346) 73-4-69.

Руководитель или ответственный работник дорожно-эксплуатационной организации, осуществляющей содержание улично-дорожной сети (УДС)*

Глава Коптеловской администрации муниципального образования Алапаевское Никонова Татьяна Викторовна, тел.: (343-46) 73-4-25

Руководитель или ответственный работник дорожно-эксплуатационной организации, осуществляющей содержание технических средств организации дорожного движения (ТСОДД)*

Глава Коптеловской администрации муниципального образования Алапаевское Никонова Татьяна Викторовна, тел.: (343-46) 73-4-68

1.4. Количество учащихся (воспитанников) – 122

воспитанники раннего возраста (1 - 3 года) - 32;

воспитанники дошкольного возраста (3- 7 лет) – 90.

1.5. Режим работы Учреждения: десяти часовое пребывание, с 7.30 до 17.30. Выходные: суббота, воскресенье, праздничные дни.

1.6. Телефоны оперативных служб: Пожарная часть: 01, 901 (мотив)
Полиция: 02

Скорая помощь: 03

112 - экстренная служба по Свердловской области

2. Оснащение учреждения оборудованием по дорожной безопасности

Наличие уголка по БДД - уголок по БДД расположен в фойе Учреждения.

Наличие предметно-развивающей среды в группах для реализации образовательной области «Социально-коммуникативное развитие», в том числе дорожная безопасность в свете требований ФГОС ДО: имеется

Наличие центра для игр с транспортными средствами: в каждой группе имеются центры для игр с транспортными средствами;

Наличие центра для игр с правилами по БДД: в каждой группе имеются центры для игр с правилами по БДД.

Наличие методической литературы и наглядных пособий, оборудования по БДД: имеется

Наличие раздела «Безопасность» в образовательной программе Учреждения: в образовательной программе учреждения имеется раздел «Безопасность».

Наличие в годовом плане дошкольного учреждения мероприятий с педагогами, взаимодействие с семьей, общественностью по обучению детей БДД.

В годовой план учреждения включен перспективный план работы по профилактике ДТТ, который включает в себя консультативную и практическую помощь педагогам, родителям (законным представителям) по БДД; занятия, беседы, экскурсии, дидактические игры, игры-драматизации, сюжетно-ролевые игры, чтение художественной литературы, наблюдения на прогулках, конкурсы, консультации, праздники, досуги, утренники, викторины с воспитанниками.

Реализация программ в режиме дня: организованная образовательная деятельность, режимные моменты, утренние и вечерние часы. **Организованная образовательная деятельность по БДД:** младший дошкольный возраст, старший дошкольный возраст.

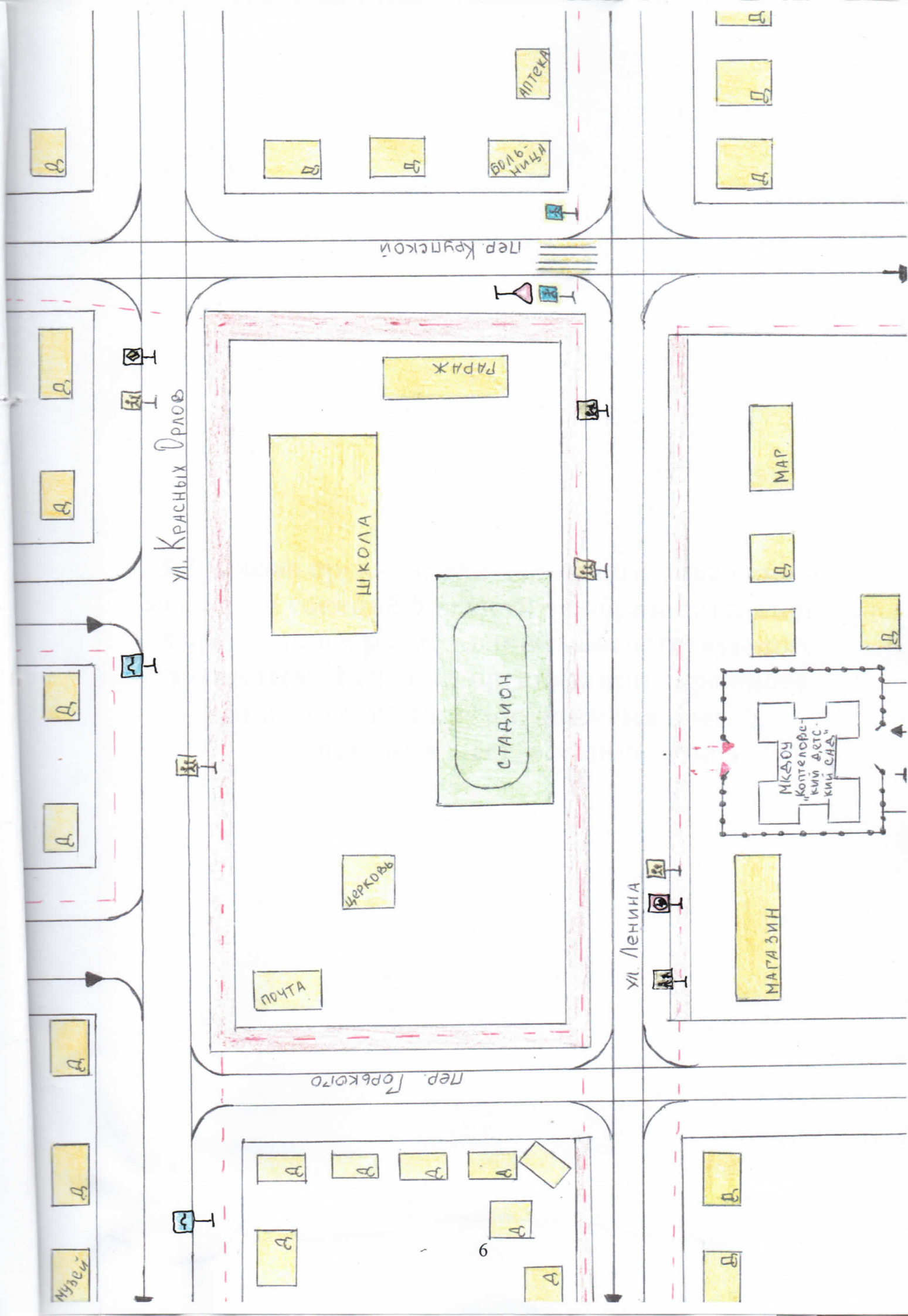
Охват детей обучением ПБДД: 122

Формы работы по взаимодействию с семьей: беседы, консультации, информационные стенды, досуги, конкурсы.

Наличие автогородка (площадки) по БДД - учебный перекресток в спортивном зале и на детской площадке.

Наличие автобуса в образовательном учреждении - отсутствует

3. План - схемы образовательного учреждения
3.1. Район расположения Учреждения, пути
движения транспортных средств и детей
(воспитанников)





- жилая застройка



- проезжая часть



- тротуар



- опасные участки

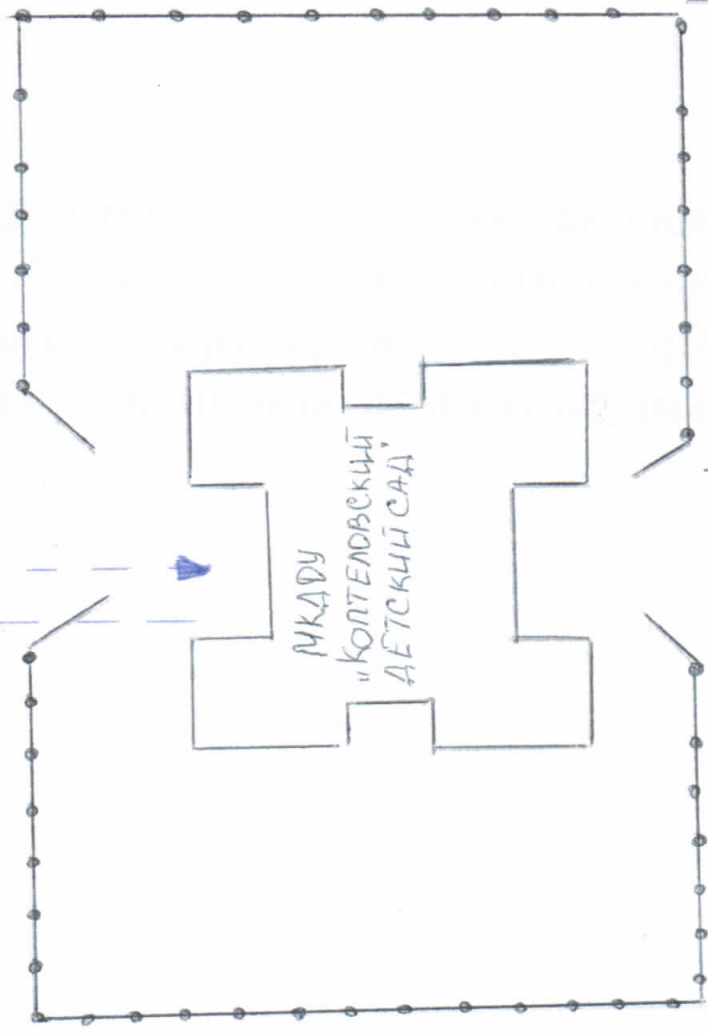







- движение транспортных средств




- движение детей в (из) ДОУ

**3.2. Схема организации дорожного движения в непосредственной близости от образовательного учреждения с размещением соответствующих технических средств организации дорожного движения, маршрутов движения детей.
(парковочных мест, остановок нет)**



УКАЗУ
"КОПТЕНОВСКИЙ
ДЕТСКИЙ САД"



НИИРА



- направление движения транспорта

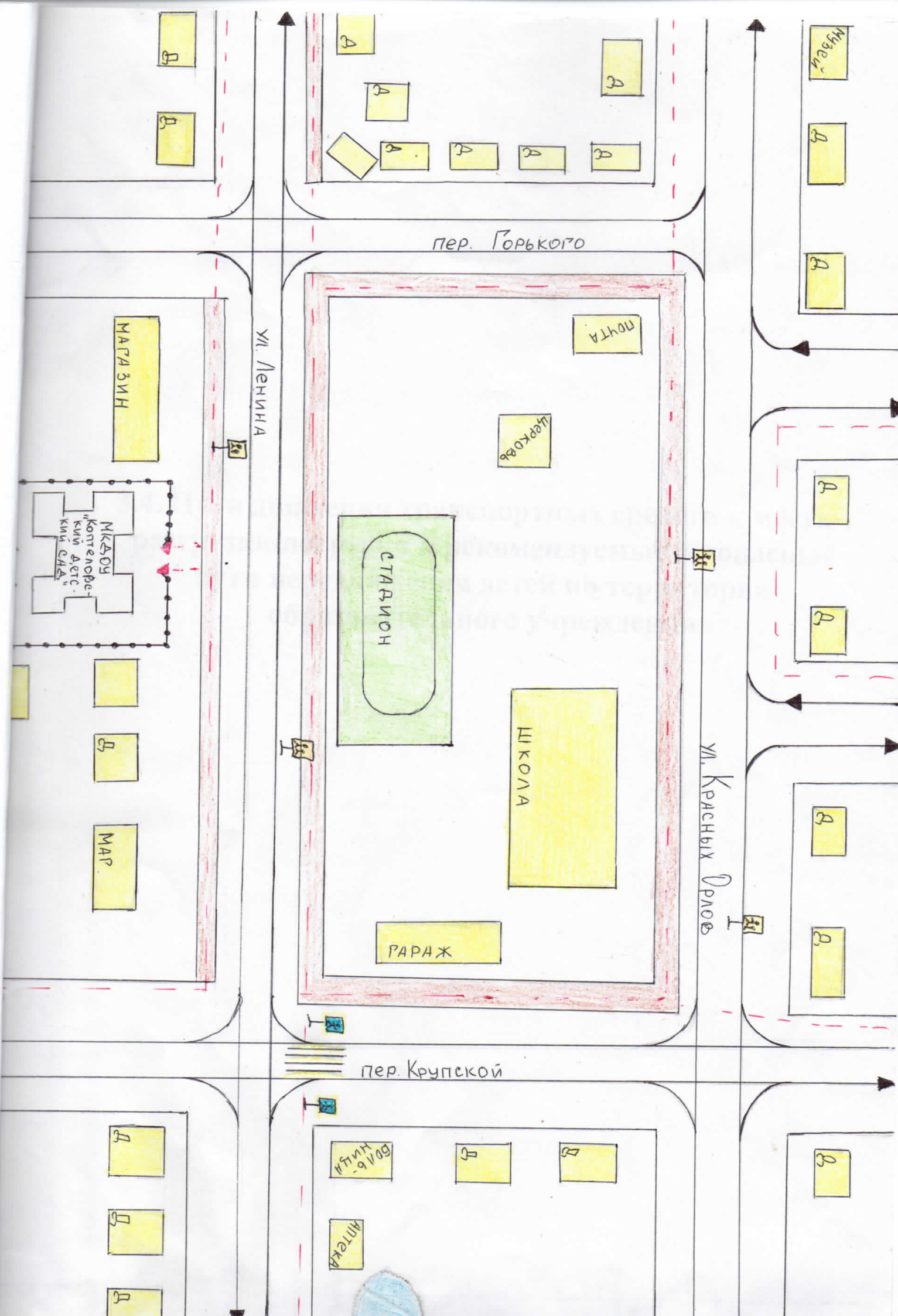


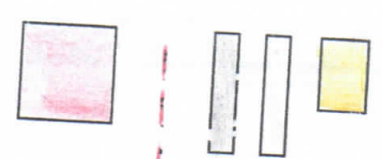
- стоянка для автомобилей



- рекомендуемое направление движения детей

3.3. Маршруты движения организованных групп детей от образовательного учреждения к пунктам социальных партнеров по образовательному процессу (музей, школа, дом культуры, больница)





- жилая застройка
- проезжая часть
- тротуар
- направление безопасного движения
- опасные участки
- направление движения транспорта



- жилая застройка



- проезжая часть



- тротуар



- направление безопасного движения группы детей к социальным партнерам

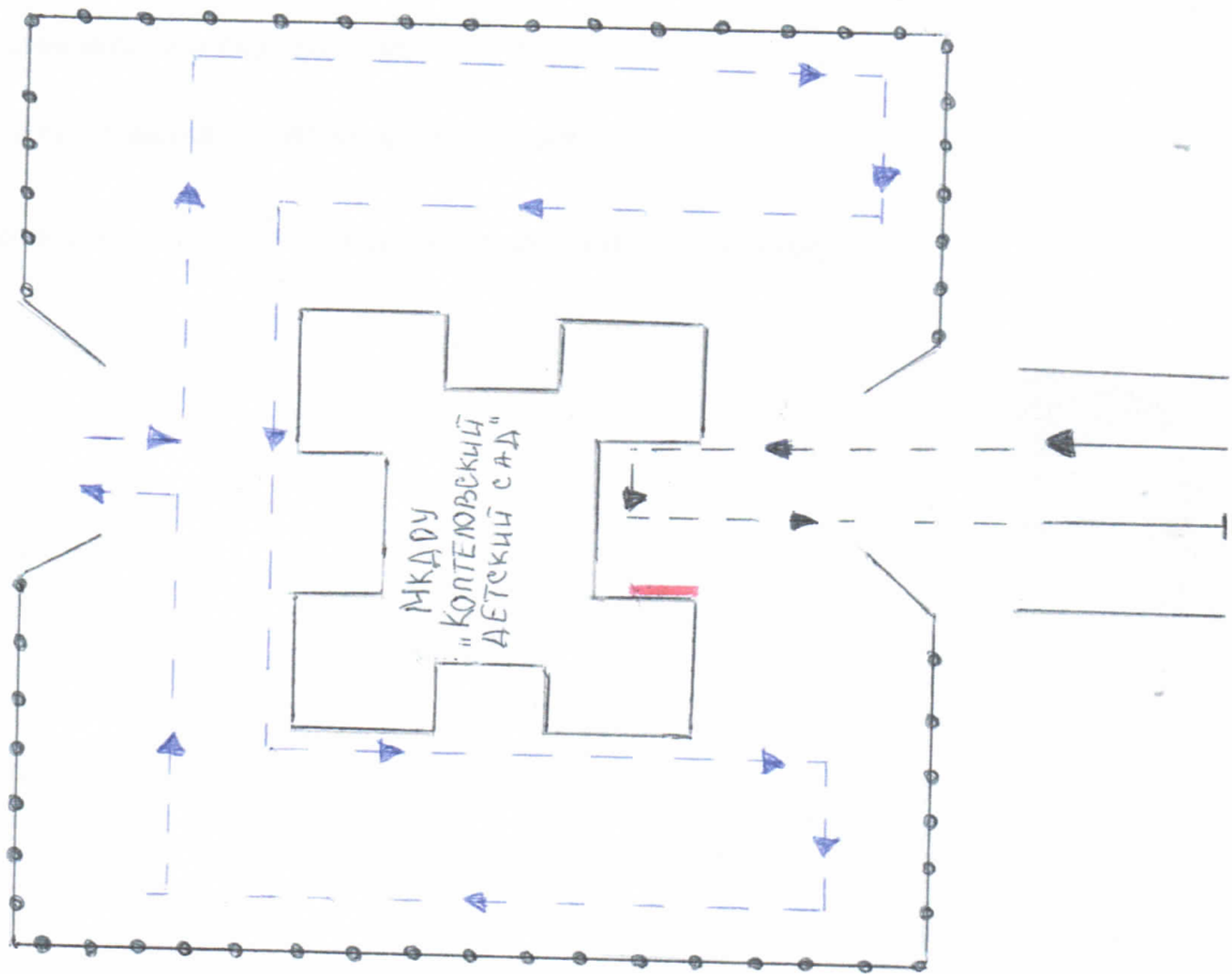


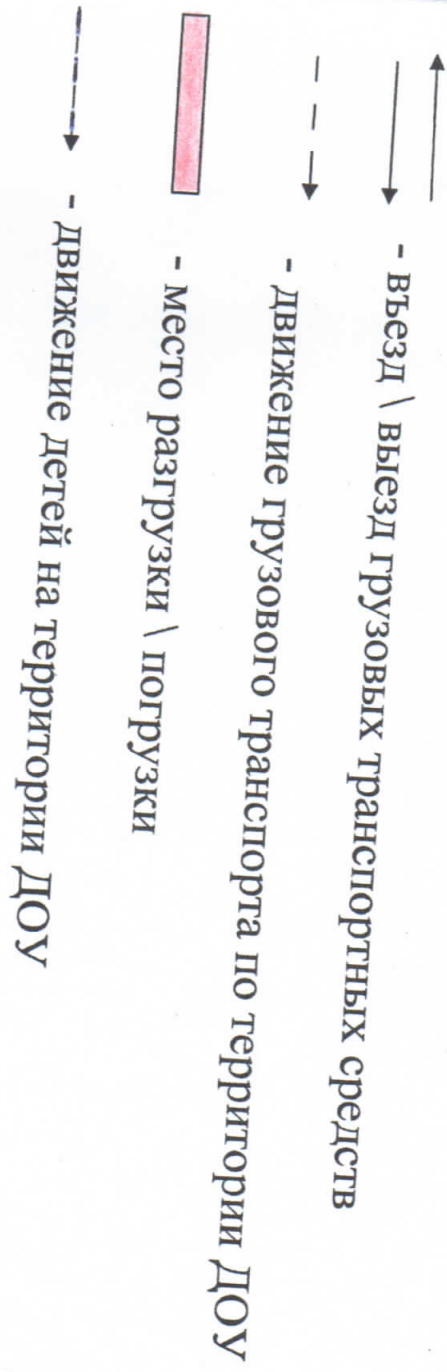
- опасные участки



- направление движения транспорта

3.4. Пути движения транспортных средств к местам разгрузки/погрузки и рекомендуемые безопасные пути передвижения детей по территории образовательного учреждения





4. Информация об обеспечении безопасности перевозок детей специальным транспортным средством (автобусом).

Перевозки детей специальным транспортным средством (автобусом) не осуществляются.

5. Приложение

1. План-схема пути движения транспортных средств и детей (обучающихся, воспитанников) при проведении дорожных ремонтно-строительных работ вблизи образовательного учреждения



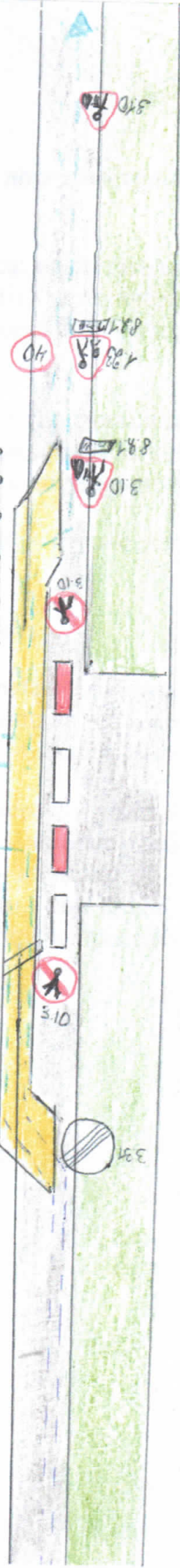
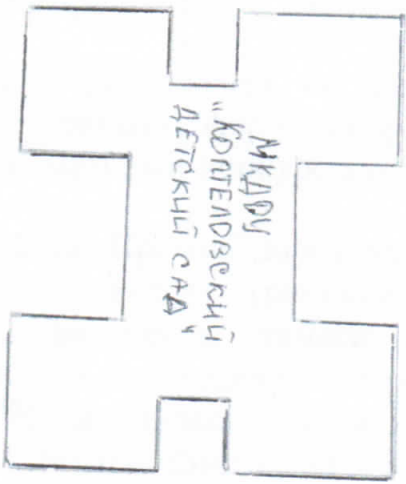
- временная пешеходная дорожка



- направление движения транспортного потока



- рекомендуемое направление движения детей (воспитанников)



Мероприятия по профилактике детского дорожно-транспортного травматизма

1. Работа с субъектами воспитательного процесса: воспитателями, педагогами дополнительного образования по оказанию им методической помощи в проведении разнообразных форм проведения мероприятий по изучению Правил дорожного движения.
2. Создание и оборудование уголков по безопасности движения, изготовление стендов, макетов улиц, перекрестков, светофоров, разработка методических, дидактических материалов и пособий для занятий с дошкольниками.
3. Создание специальных атрибутов для занятий в группе для практических занятий по Правилам дорожного движения.
4. Внедрение парциальной программы «Безопасность».
5. Работа с родителями по разъяснению Правил дорожного движения, проведение разных форм: собрания, конференции, совместные игровые программы, выставки-конкурсы творческих работ (рисунки, поделки).
7. Пропаганда Правил дорожного движения через участие в районных творческих конкурсах (рисунки, плакаты, совместные работы детей и родителей, конспекты тематических уроков и занятий; методических разработок по проведению игровых программ, викторин, игр и др.). Оформление методической копилки по организации и проведению декадника «Внимание, дети!», «Внимание, каникулы!».

Приложение 3

Совместный план работы МКДОУ «Коптеловский детский сад» и ГИБДД
УВД по предупреждению детского дорожно-транспортного травматизма
на 2017-2018 уч. год

№ п/п	Мероприятия	Срок исполнения	Исполнитель
1	Издать приказ о назначении ответственного сотрудника за работу по профилактике БДД	Сентябрь	Заведующий
2	Инструктивно-методическая консультация с педагогическими работниками по методике проведения занятий по БДД	Сентябрь	Заместитель заведующего по ВМР, заведующая
3	Изучение ПДД с воспитанниками согласно программе «Безопасность»	В течение года	Воспитатели
4	Подготовить и провести «Месячник безопасности»	Сентябрь	Заместитель зав. по ВМР
5	Составить методические разработки по обучению детей правилам дорожного движения	Сентябрь	Заместитель заведующего по ВМР
6	В группах обновить уголки по изучению правил дорожного движения	Сентябрь	Воспитатели
7	Изготовить пособия по изучению правил дорожного движения	В течение года	Воспитатели
8	Провести консультацию для воспитателей «Организация занятий по обучению дошкольников безопасному поведению на улице»	Октябрь	Заместитель заведующего по ВМР
9	Провести консультацию для воспитателей «Методика	Декабрь	Заместитель заведующего

	построения системы работы по изучению дошкольниками правил дорожного движения»		по ВМР
10	Провести консультацию для воспитателей «Игра как ведущий метод обучения детей безопасному поведению на дорогах».	Февраль	Заместитель заведующего по ВМР
11	Провести консультацию для воспитателей «Целевые прогулки как форма профилактики детского дорожно-транспортного травматизма»	Апрель	Заместитель заведующего по ВМР
12	Оформить уголок безопасности дорожного движения для родителей	В течение года	воспитатели
13	Принимать активное участие в районных мероприятиях по предупреждению детского дорожно-транспортного травматизма.	Апрель-май	Заместитель заведующего воспитатели
14	Провести анкетирование родителей по обучению детей БДД и профилактике дорожно-транспортного травматизма	Октябрь, апрель	воспитатели
15	Провести встречу с работниками ГИБДД	октябрь,	заведующая
16	Провести викторину по ПДД	сентябрь	Воспитатели
17	Выставка детских рисунков «Зеленый огонек»	Апрель	Воспитатели
18	Приобрести методическую литературу по ПДД	В течение года	Заведующая
19	Анализ состояния работы по организации обучения детей БДД	Май	заведующая

План работы по профилактике дорожно-транспортного травматизма на учебный год

Содержание работы	Срок исполнения	Ответственный
Организационная работа		
1. Помощь воспитателям в составлении планов работы по профилактике безопасности дорожного движения на год	Сентябрь – октябрь	Заместитель заведующего по ВМР, заведующий
2. Оформление уголков безопасности дорожного движения в группах	Ноябрь	Воспитатели
3. Консультация для педагогов “Формирование у дошкольников сознательного отношения к вопросам личной безопасности и безопасности окружающих”	Декабрь	Заместитель заведующего по ВМР.
Методическая работа		
1. Оформление выставки в методическом кабинете	Сентябрь	Заместитель заведующего
2. Пополнение методического кабинета и групп методической, детской литературой и наглядными пособиями	В течение года	По ВМР
3. Контроль организации работы с детьми по теме “Дорожная азбука”	1 раз в квартал	Заведующий, Заместитель заведующего по ВМР
4. Обсуждение проблемы дорожно-транспортного травматизма на педагогическом совете	Февраль	Заведующий
6. Конкурс детских работ на тему “Дорожная азбука”	По плану округа	Заместитель заведующего по ВМР, воспитатели
7. Подбор и систематизация игр по всем группам по теме “Правила дорожного движения”	В течение года	
Работа с детьми		
1. Целевые прогулки:		Воспитатели групп
младшая и средняя группы;	1 раз в 2 месяца	

старшая и подготовительная группы	1 раз в месяц	
2. Игры (подвижные, дидактические, сюжетно-ролевые, театрализованные)	Ежемесячно	Воспитатели
3. Тематические вечера, викторины, конкурсы	1 раз в квартал	Музыкальный руководитель воспитатели
4. Занятия в группах	1 раз в квартал	Воспитатели
5. Чтение художественной литературы: Т.И. Алиева "Ехали медведи", "Дорожная азбука", А. Иванов "Как неразлучные друзья дорогу переходили", С. Михалков "Моя улица", "Я иду через дорогу" и др.	В течение года	
6. Чтение и заучивание стихотворений по тематике	В течение года	
7. Загадывание детям загадок о дорожном движении	В течение года	
8. Просмотр диафильмов: "Загадки улицы", "Зебра на асфальте", "Правила дорожного движения", "Сердитый автомобиль"	В течение года	
Работа с родителями		
1. Общее родительское собрание "Дорожная азбука" (с приглашением представителя ГИБДД)	Октябрь	Заведующий
2. Оформление папки-передвижки "Правила дорожные детям знать положено"	Ноябрь	воспитатели
3. Инструктаж для родителей по правилам дорожного движения	1 раз в квартал	
Межведомственные связи		
1. Участие представителя ГИБДД в проведении общего родительского собрания, в беседах с детьми	Октябрь	Заведующий

Инструкция для воспитателей по предупреждению детского дорожно-транспортного травматизма

- Отправляясь на экскурсию или на прогулку по улицам села, воспитатель обязан точно знать число детей, которых он берет с собой (обязательно сделать пометку в журнале экскурсий). Оставшиеся по каким - либо причинам дети в детском саду, по указанию заведующей находятся под присмотром определенного сотрудника.
- Группы детей разрешается водить только по тротуару (а не по дороге вдоль тротуара). Нужно следить, чтобы дети шли строго по двое, взявшись за руки.
- Дети очень любознательны, в пути они могут увлечься чем - нибудь, отстать или уклониться в сторону. Поэтому группу детей всегда должны сопровождать двое взрослых: один идет впереди, другой - сзади.
- Переходить через улицу надо не спеша, спокойным ровным шагом.
- Переходить через улицу надо напрямик (а не наискось), потому что это ближайший путь на противоположную сторону.
- При переходе улицы на перекрестке надо обращать внимание на приближающийся транспорт. Прежде чем сойти с тротуара необходимо пропустить машины.
- В тех местах, где нет тротуара, надо ходить по левой стороне, навстречу транспорту, и при его приближении уступать ему место, отходя к краю дороги.
- Воспитателям нужно брать с собой красный флажок, и в случае, когда дети не успели перейти улицу, поднятием вверх флажка дать сигнал водителю остановиться и пропустить остальных детей.
- Большое значение имеет обучение детей правилам уличного движения. Это следует делать систематически и настойчиво, сообразуясь с особенностями детского возраста.
- Каждый воспитатель должен хорошо знать правила дорожного движения, чтобы со знанием преподать их детям.

Прошито и пронумеровано 20
Заведующая МКДОУ

«Коптеповский детский сад»

Я.Р. Красноперова



**ДОКУМЕНТ ПОДПИСАН
ЭЛЕКТРОННОЙ ПОДПИСЬЮ**

СВЕДЕНИЯ О СЕРТИФИКАТЕ ЭП

Сертификат 603332450510203670830559428146817986133868575834

Владелец Красноперова Яна Ренатовна

Действителен с 04.07.2022 по 04.07.2023